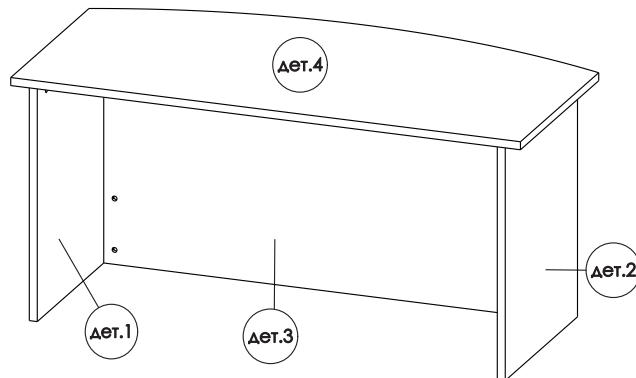


Инструкция по сборке Стол руководителя СТР-16К

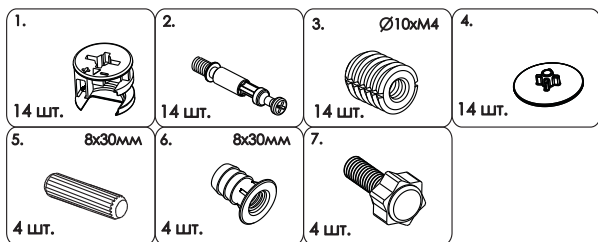


- сборка изделия требует необходимой квалификации или услуг специалиста по сборке мебели
- внимательно проверить комплектацию изделия и ознакомиться со схемой сборки
- после вскрытия упаковки не выбрасывайте упаковочный материал, используйте его в качестве подложки при сборке
- сборку изделия производить в соответствии с порядком, указанным в схеме, на ровной поверхности

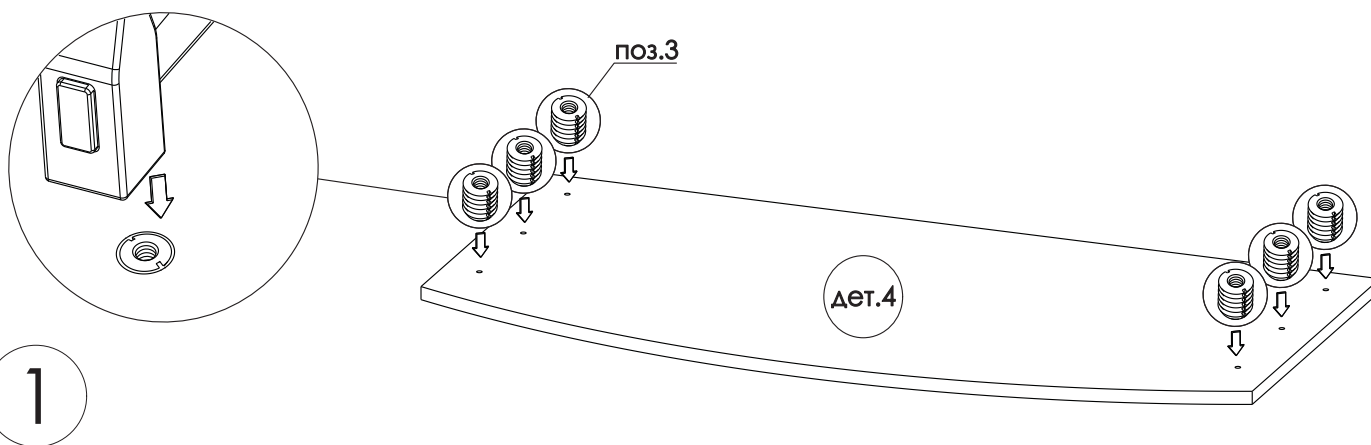
Дет.	Наименование	Кол-во	Размеры деталей, мм
1	Ножка левая	1	730x600x25
2	Ножка правая	1	730x600x25
3	Царга	1	1444x730x16
4	Столешница	1	1600x800x25



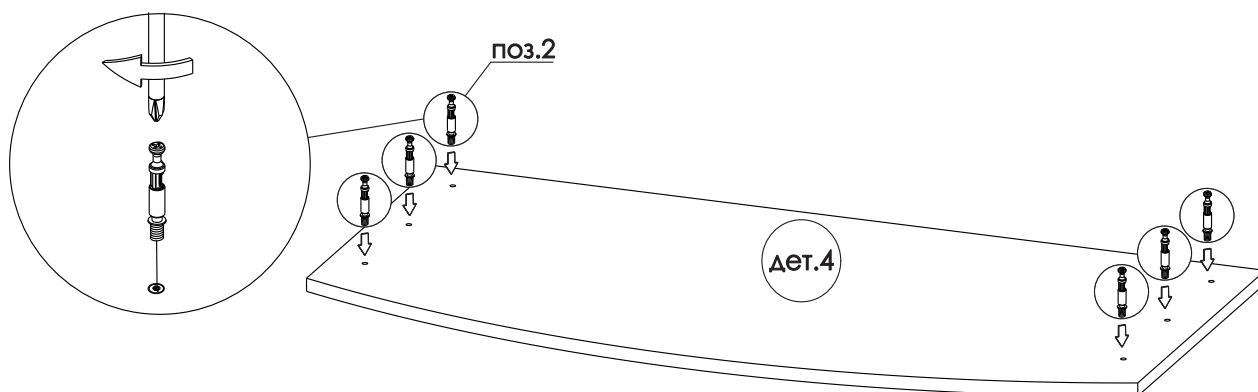
Фурнитура



Необходимый инструмент



1



2

