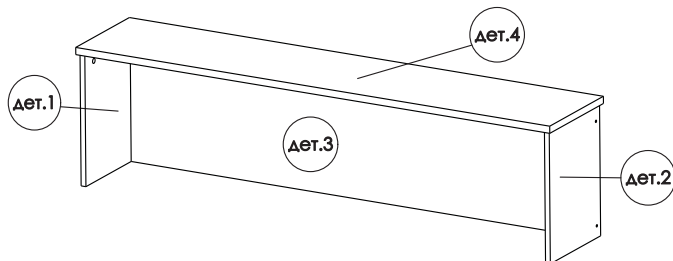
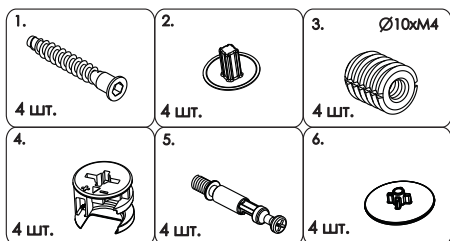


Инструкция по сборке Надставка на стол Н-23, Н-43, Н-73, Н-83



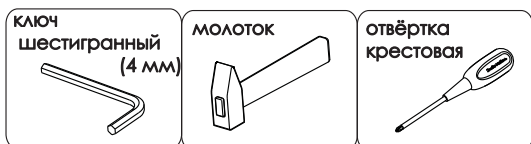
- сборка изделия требует необходимой квалификации или услуг специалиста по сборке мебели
- внимательно проверить комплектацию изделия и ознакомиться со схемой сборки
- после вскрытия упаковки не выбрасывайте упаковочный материал, используйте его в качестве подложки при сборке
- сборку изделия производить в соответствии с порядком, указанным в схеме, на ровной поверхности

Фурнитура



Дет.	Наименование	Кол-во	Размеры деталей, мм
1	Вертикаль левая	1	404x299x16
2	Вертикаль правая	1	404x299x16
3	Царга	1	А x404x16
4	Крышка	1	В x319x22

Необходимый инструмент



Артикул изделия	Размеры А , мм	Размеры В , мм
Н-23	1152	1200
Н-43	1536	1584
Н-73	1342	1390
Н-83	852	900

